

# タイムスケジュール

8.20 日

当日参加OK のついていないワークショップは、事前申し込み者対象となります。

	10:00	11:00	12:00	13:00	14:00	15:00	16:00	17:00
柔道場				ロボット競技会	当日見学OK			
剣道場				マイコンカーラリー	当日見学OK			
				コマ大会会場	当日見学OK			
				JR九州佐賀鉄道事業部 お仕事体験	当日参加OK			
				ゴム・ワン®グランプリ in SAGA	当日参加OK			
				ものづくり体験ブース	当日参加OK			
大競技場	スペースA	鉄の板を曲げてロボット型のオブジェをつくらう!	鉄の板を曲げてロボット型のオブジェをつくらう!	オリジナルハーブティー(健康茶)をつくらう!	オリジナルハーブティー(健康茶)をつくらう!			
	スペースB	ゆらゆら揺れるモビールをつくらう!	ゆらゆら揺れるモビールをつくらう!	「うなぎペンギン」をつくらう!				
	スペースC	ポッキーを使って、プログラミングを体験しよう!	ポッキーを使って、プログラミングを体験しよう!	プログラミングであそんでみよう!	プログラミングであそんでみよう!			
	スペースD	自分だけのオリジナルカップめんをつくってみよう!	世界にひとつだけ! オリジナルデザインの棒ラーメンをつくろう!		SDGsに取り組もう! 廃材から木のブロック(積み木)づくり			
	スペースE			久光スプリングスによる折り紙風船パレーボールづくり	当日参加OK			
弓道場		ミニ四駆を組み立てて、走らせてみよう!	簡単ポーチの作り方を覚えよう!	蒸気のですすむボンボン船をつくってみよう!	蒸気のですすむボンボン船をつくってみよう!			
				リコーデジタルアート	当日参加OK			
小競技場				宇宙科学館のピーコロ®展示&体験	当日参加OK			
研修室		藤原麻里菜ワークショップ	アナウンサーになってみよう!	藤原麻里菜ワークショップ	アナウンサーになってみよう!			
		ミニチュアワークショップ	ミニチュアワークショップ	ミニチュアワークショップ	ミニチュアワークショップ	ミニチュアワークショップ		

8.21 日

	10:00	11:00	12:00	13:00	14:00	15:00	16:00	17:00
柔道場				ロボット競技会	当日見学OK			
剣道場				マイコンカーラリー	当日見学OK			
				コマ大会会場	当日見学OK			
				JR九州佐賀鉄道事業部 お仕事体験	当日参加OK			
				ゴム・ワン®グランプリ in SAGA	当日参加OK			
				ものづくり体験ブース	当日参加OK			
大競技場	スペースA	オリジナルハーブティー(健康茶)をつくらう!	オリジナルハーブティー(健康茶)をつくらう!	ペットボトルでキラキラドームをつくらう!				
	スペースB	ゆらゆら揺れるモビールをつくらう!	ゆらゆら揺れるモビールをつくらう!	「うなぎペンギン」をつくらう!				
	スペースC	プログラミングであそんでみよう!	プログラミングであそんでみよう!	佐賀の伝統工芸品を体験しよう! 四海波龍づくり	佐賀の伝統工芸品を体験しよう! 四海波龍づくり			
	スペースD	自分だけのオリジナルカップめんをつくってみよう!			SDGsに取り組もう! 廃材から木のブロック(積み木)づくり			
	スペースE			久光スプリングスによる折り紙風船パレーボールづくり	当日参加OK			
弓道場		簡単ポーチの作り方を覚えよう!	簡単ポーチの作り方を覚えよう!	蒸気のですすむボンボン船をつくってみよう!	蒸気のですすむボンボン船をつくってみよう!			
				リコーデジタルアート	当日参加OK			
小競技場				宇宙科学館のピーコロ®展示&体験	当日参加OK			
研修室		藤原麻里菜ワークショップ	アナウンサーになってみよう!	藤原麻里菜ワークショップ	アナウンサーになってみよう!			
		ミニチュアワークショップ	ミニチュアワークショップ	ミニチュアワークショップ	ミニチュアワークショップ	ミニチュアワークショップ		

会場をまわって景品をGETしよう!

## ものスゴスタンプラリー!

会場に設置された5人のキャラクタースタンプを押してまわるスタンプラリーに参加しよう!

**ステップ 01** 会場に設置されたスタンプコーナーへ行こう!

会場マップを頼りに(▶)マークの場所へ行こう!

**ステップ 02** スタンプを押して5人のキャラクターの顔を完成させよう!

見つけたキャラクタースタンプを下の押印欄と同じ場所に押して完成させよう!

**ステップ 03** 全部そろえて抽選に参加しよう!

ガラポン抽選会場(中庭の近く)に行こう! 15つのスタンプがそろっていたらガラポン抽選に1回参加できるよ! 景品GETのチャンス!

**スタンプ押印欄**

5人のキャラクターのスタンプをそろえよう!



### お車でお越しの方

長崎自動車道「佐賀大和IC」⇒約10分で駐車場着

### 駐車場

※警備員の誘導に従ってください。

- P1 (株)永池駐車場
- P2 佐賀総合庁舎
- P3 若楠小学校
- P4 城北中学校
- P5 神野小学校

無料シャトルバス  
ご利用できます

シャトルバスが停車する駐車場  
P3 P4 P5

- SAGAサンライズパーク総合体育館駐車場はご利用できません。 ※お身体の不自由な方等に取り、SAGAサンライズパーク総合体育館駐車場をご利用頂けます。
- P1・P2にシャトルバスは停車しません。

各バス停間を約10分間隔で運行  
※乗り込みの状況により変動する場合がございます。

ハッシュタグ: #ものスゴフェスタ

駐車場空き状況がツイートされます

アカウント @sagamonosugofes

### 佐賀駅からのアクセス

- バス  
無料シャトルバス 佐賀駅⇄総合体育館  
佐賀駅バスセンター 8番のりば
- 会場⇄佐賀駅を約15分間隔で運行  
※乗り込みの状況により変動する場合がございます。
- 路線バス(有料) 市営バス 2番のりば  
[30]尼寺金立線 約5分⇄「市文化会館前」バス停 徒歩1分
- 路線バス(有料) 昭和バス 7番のりば  
佐賀営業所行き・古湯行き・中継橋由小行き 約5分⇄「市文化会館前」バス停 徒歩1分
- 徒歩 約25分
- タクシー 約5分



# SAGA ものスゴフェスタ



8月20日 土 ~ 21日 日  
10:00~17:00

SAGAサンライズパーク総合体育館(SAGAプラザ)

**ご来場の皆さまへ**

【新型コロナウイルス感染症対策へのご協力について】

- 3密対策のため、主催者が設定した入場者数に達した場合は、一時入場をお断りすることがあります。 イベント当日の入場可否の情報については、Twitterで随時情報をアップします。
- イベント当日、発熱や体調不良がある場合は来場をお控えください。
- 会場受付での検温で37.5度を超える発熱が見られる場合はご入場いただけません。
- 新型コロナウイルス感染症陽性と診断された方との濃厚接触がある場合等はご入場いただけません。
- 会場内でのマスクの着用及び手指消毒にご協力ください。
- 会場内では、大きな声を出したり、他の参加者と密接したりすることがないようにご注意ください。
- 来場者の方から新型コロナウイルス感染症が確認された場合は、管轄保健所へ来場者情報の提供を行う場合があります。

【その他】

- 会場内の様子を写真や映像で撮影し、今後の広報事業に使用させていただく場合があります。 写真や映像への写り込みの可能性についてあらかじめご了承ください。

新型コロナウイルス感染症等の影響により、イベントの中止または内容が変更されることがあります。

ご来場の際は  
事前登録が必要です  
詳しくはこちら!



SAGAものスゴフェスタ8の  
イベント情報公開中  
ホームページやTwitterをチェックして  
いち早く情報をゲットしよう



【主催】佐賀県 【共催】佐賀県教育委員会

【後援】佐賀県工業連合会・佐賀県産業教育振興会・佐賀県理科教育振興会・佐賀県PTA連合会・佐賀県市町教育長会連合会・佐賀県市町教育委員会連合会

お問い合わせ先 | 佐賀県 ものづくり産業課 Tel.0952-25-7421 | 平日9:00~17:00

Copyright©2022 Saga Prefecture.All Rights Reserved.

**エリア1** **ものづくりキャンパス** 場所/剣道場

**1-1** まわってびっくり!家具の材料でつくるミラクルスマイルコマ  
コマの上のスマイルをまわしてみると色や形がかわっていくよ!  
佐賀県立産業技術学院 木工芸デザイン科 8.20のみ

**1-2** ペーパークラフトを使って地震のしくみを見てみよう。  
ペーパークラフトを使って家が地震で揺れるのを見てみましょう。  
佐賀県立産業技術学院 建築技術・設計科 8.21のみ

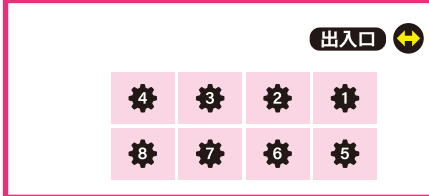
**1-3** 夏LEDイルミネーション  
[限定100セット]8.21(日)13:30~です!  
佐賀県立産業技術学院 電気システム科 8.21のみ

**1-4** 世界が認める佐賀のものづくり企業を支えられる人材へ!  
機械技術科で製作した作品に触れて、機械技術の凄さを感じよう!  
佐賀県立産業技術学院 機械技術科

**1-5** 化学を感じたり化学で作ったりしてみよう  
化学のもつ不思議や楽しさを実際に手を動かして感じていただきます。  
佐賀大学理工学部 化学部門

**1-6** 有田工業高校セラミック科、デザイン科って何を学ぶの?  
本校の作品を楽しみながら観て、体験して知って欲しいです!  
佐賀県立有田工業高校 セラミック科、デザイン科展

**1-7** のそいでみよう!!  
調理の世界とファッションショーの動画を放映します。  
家庭部会



**1-8** ビーズのプレストやフェルトのコスターをつくる!  
キラキラビーズでプレスト!フェルトでかわいいコスター!  
家庭部会

**1-9** プルプル・カラフルなアルギン酸ビーズをつくる  
8.20のみ

**1-10** シュロの葉でバッタをつくる  
8.21AMのみ

**1-11** 親子で作ろう!フラワーアレンジメント教室  
農業系高校だからできることを体験しよう!作品はあなたの宝物!  
佐賀県高等学校教育研究会農業部会

**1-12** 農業系高等学校生産物販売  
8.20のみ  
10:00~高志館高校、神埼清明高校  
12:30~唐津南高校  
8.21のみ  
10:00~佐賀農業高校  
12:30~伊万里実業高校  
※販売場所は当日ご確認ください  
佐賀県高等学校教育研究会農業部会

**1-13** ゼロハンカー試乗体験・エコカー展示  
北陵高校の生徒が制作したゼロハンカーとエコカーです。  
北陵高等学校

**2-3** アニメを作る現場をのそいでみよう!あとヤマシロン!  
アニメを作る工程を見てみよう!あとヤマシロンがくる!  
株式会社神風プロダクション

**2-4** おしゃれで映える☆香りを楽しむアロマワックスバーを作ろう!  
作って楽しい!飾ってかわいい♡やさしい香りていやされよう☆  
Con Marisol コン・マリソル

**2-5** つくってみよう!ソーラーミニカー  
電気の仕組みをマスターしてソーラーミニカーをいっしょに作る。  
九電グループ

**2-6** プログラミングであそんでみよう!  
A.ピスケットでプログラミング?(対象:4歳児~)  
B.☆ロボットアウトパス!(対象:小4~)  
CoderDojoさが

**2-7** おもしろロボット発明品、大集合!  
デジタル工作やプログラミングで作られた発明品がやってくる!  
ビノー株式会社・薬院Make部

**2-8** プロジェクションマッピングを一緒に作ろう!  
あなたのアートで、佐賀さいこうフェスの夜を盛り上げよう!!  
佐賀さいこうフェス

**2-9** 楽しく電気にふれてみよう!~発電!ドローン!VR!~  
電気を学ぼう!?ワクワクの発電体験!ドローン・VR体験!  
パナソニックインダストリー株式会社

**2-10** 佐賀のかおりでハンドスプレーを作ろう!  
佐賀の植物から抽出したかおりでハンドスプレーを作ります。  
Retocos

**2-11** VR(バーチャル・リアリティ)で、溶接を体験!  
安全に体験!鉄と鉄をつなげる溶接をVR体験しよう!  
佐賀県溶接協会

**2-12** AIカメラでロボット操縦  
人間のポーズをAIカメラで認識し、ロボットを動かします。  
FabLab Saga(ファブラボ サガ)

**2-13** かたい金属の曲げ方を見よう!  
金属の曲げ方のしくみと曲げたモノが何に使われるのかを知ろう!  
神埼工業(株)

**SAGA**  
**ものづくりフェスタ**  
**会場マップ**

**8月20日(土)~21日(日)**  
**10:00~17:00**



**2-14** 解決!もしもし探偵(電話で事件を解決しよう)  
もしもし探偵になり、電話を使って助けよう!  
損保ジャパンキャリアビューロー株式会社

**2-15** 金属をさわって、ものづくりの楽しさを知ろう!  
金属を使ってマスコットを作ろう。  
(株)中島製作所

**2-16** 自分だけのオリジナルカップめんをつくってみよう!  
麺・スープ・かやくを自由に選び、自分だけのカップめんを作ろう!  
サンポー食品株式会社

**2-17** 佐賀県産原料で作る「みそづくり体験」  
佐賀県産の大豆と米を使って、みそを手作りしてみよう!  
丸秀醤油

**2-18** ホパークラフトをつくらう!  
ビニール袋に空気をためて、床を滑るホパークラフトを作ります。  
佐賀サイエンスクラブ

**2-19** 一瞬で絵が変わる!チェンジキューブを作ろう  
上下に動かすとアップという間に絵が変わるよ。自分で作ってみよう。  
鳥栖サイエンスチーム

**2-20** ペーパークラフト工作 佐賀藩の偉業 蒸気船雛形模型を作ろう  
作って飾れる紙工作が楽しめる蒸気船雛形模型のクラフト工房。  
デザインクラブ佐賀

**2-21** ダイシン ボルト君くみだて もらっちゃおう!  
ボルトやナットを利用してかわいいキャラクターに  
株式会社 大神 オオカミじゃないよう大神(だいじん)だよ!!

**2-22** 芝の髪が生える「芝坊や」  
水をあげるだけで芝の毛が生えるお人形「芝坊や」作り!  
フラワーウッド

**2-23** くるくる回る「単極モーター」を作ろう!  
磁石と乾電池を組み合わせて銅線を乗せると...あら不思議?!  
(公財)佐賀県産業振興機構 九州シリンクロム光研究所

**2-24** 佐賀県の企業が作った部品や製品を見に行こう!!  
県内企業の製品展示です。いろいろな部品や機械で何ができるかな?  
(公財)佐賀県産業振興機構 佐賀県産業イノベーションセンター

**2-25** 佐賀にはこんな特産品が!  
ハルーンの球皮でできたバッグなど、佐賀の特産品を販売。  
(公財)佐賀県産業振興機構 さが県産品流通デザイン公社

**2-26** 尿素のツリーをつくらう  
冷たくないのに雪が積もったようなツリーをつくらう。  
さが科学少年団

**2-27** ポリ袋ロケットを飛ばそう  
細長いポリ袋でよく飛ぶロケットをつくらう。  
さが科学少年団

**2-28** ペットボトルを使ったけん玉、コマの作成  
ペットボトルを使ったけん玉、コマの作成。  
佐賀学生スパーネット

**2-29** 靴下くずを使っていろいろつくってみよう  
靴下を作る時に出来る糸くずと針金や毛糸を使っているいろいろ作ってみよう。  
イタ靴下株式会社

**2-30** 魚を釣る「ウキ」でオリジナルキーホルダーを作ろう!  
自分の道具が一目で分かる!カラフルなオリジナルウキキーホルダーを作ろう!  
まるさん with ウキのキザクラ

**2-31** 佐賀の伝統工芸を体験しよう  
包丁の打割で作るキーホルダーと西川登竹細工の四海波籠(しかいなみかご)の体験をおこないます!  
吉田刃物&葉山商店&ノザワークス

**2-32** オリジナル健康茶(ハーブティー)をつくらう!  
日本では身近な植物を身体に良いお茶として飲んできました。  
三栄興産株式会社

**2-33** ペーパークラフト!よく飛ぶグライダーをつくらう!  
ペーパークラフトでよく飛ぶ飛行機をつくらう!  
森鉄工株式会社

**2-34** カットされた木材をつかってミニ木造住宅を組み立ててみよう!!  
木材でプラモデルみたいに木造住宅の骨組みをつくらう。  
中国木材株式会社 伊万里事業所

たくさん会場をまわってものづくりマスターになろう!

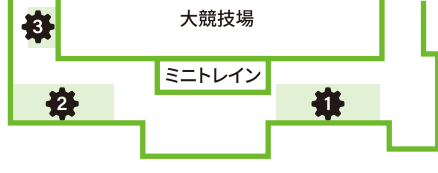


**エリア3** **わくわくストリート** 場所/南玄関

**3-1** 金属を溶かして「ムツゴロウ」を造ろう  
金属を溶かして、いろいろなキーホルダー造りに挑戦しよう!!  
東亜精工株式会社

**3-2** 金属で昆虫を作ろう!  
本物の昆虫そっくりな金属の昆虫(クワガタ等)をつくらう!  
株式会社戸上電機製作所

**3-3** 破砕機deプラスチックの再利用!~ゴミから作るキーホルダー~  
リサイクルプラスチックでキーホルダーを作ろう!  
(株)中山鉄工所 佐賀大deラボ



**エリア4** **ドキドキストリート** 場所/弓道場前

**4-1** フライパンでほうじ茶を作ろう!  
美味しいほうじ茶を自分で作ってココロくちもよう!  
佐賀県茶業試験場 8.20のみ

**4-2** 畜産試験場って何をするとおもしろい?動画とクイズで勉強しよう!  
動画とクイズでどうやってお肉ができるのか勉強しよう!  
佐賀県畜産試験場 8.20のみ

**4-3** 魚介類の顔を顕微鏡で見よう!  
魚介類の顔となるプラントンを顕微鏡を使って観察してみよう。  
佐賀県立海産水産振興センター 8.20のみ

**4-4** ペーパープレーンを作って遊ぼう!  
アイデア作品で遊んで工作の楽しさを知ろう!  
佐賀県発明協会・佐賀市青少年発明クラブ

**4-5** 電気が通る道をつなげよう!(ハラハラ棒)  
電気が通る道(電気回路)をつなげて、ハラハラ棒を作ります。  
佐賀県工業技術センター

**4-1** 「サガノギ」の強さ体験や森の生き物を観察しよう!  
サガノギの強さを体験したり、森の生き物を観察してみよう!  
佐賀県林業試験場 8.21のみ

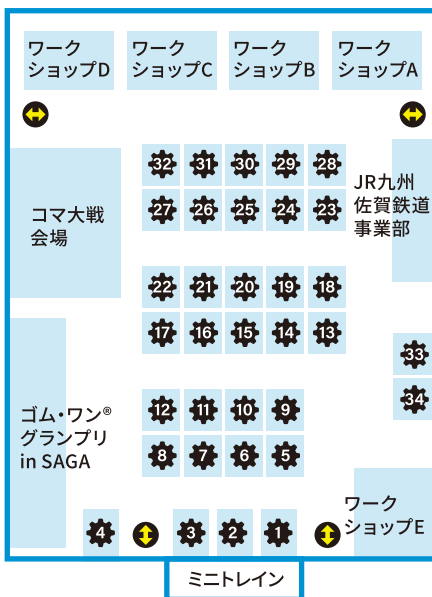
**4-2** くだものあまさを調べてみよう!  
くだものをあまい順に予想して、機械をあまさを調べてみよう!  
佐賀県果樹試験場 8.21のみ

**4-3** アウトドアで役立つかも?漁業で使うロープワーク  
漁師さんがお仕事で使うロープの結び方を皆さんに教えます!  
佐賀県有明水産振興センター 8.21のみ

**4-6** 石こうをつかっていろいろな形をつくってみよう!  
やきもの作りの技術を使って、石こうでいろいろな形を作ろう!  
佐賀県窯業技術センター



**エリア2** **ものづくりタウン** 第1メイン会場 場所/大競技場



**2-1** 佐賀のかおりでハンドスプレーを作ろう!  
佐賀の植物から抽出したかおりでハンドスプレーを作ります。  
Retocos

**2-2** 皿に絵をかいて職人気分を体験しよう  
五寸皿に赤青黄緑黒の五色の上絵付の具を使って絵を描こう。  
伊万里・有田焼伝統工芸士会

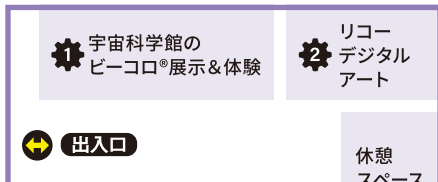
**2-1** 2Fに休憩スペースがあるよ!  
キャラクターイラスト

スタンプラリーもやってるよ!  
キャラクターイラスト

**エリア5** **きらきらタウン** 第2メイン会場 場所/小競技場

**5-1** 宇宙科学館のビーコロ®展示&体験  
宇宙科学館で人気のビー玉イベント「ビーコロ」がやってくる!

**5-2** リコーデジタルアート  
命を吹き込まれたように絵が動き出す!自分の描いた絵が動く驚きと感動の体験!



藤原 麻里菜ワークショップ アナウンサーになってみよう!

※ブース出店内容は変更する場合がございます。ご了承ください。